

# Anleitung Berechtigungen hochladen

## in der WVVmobil-App

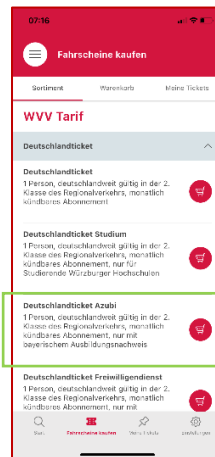
Stand: 10.12.2025

In der WVVmobil-App ist der Kauf von ermäßigten Tickets möglich, z.B. Deutschlandticket Azubi. Hierfür ist eine Berechtigungsprüfung notwendig. In dieser Anleitung erfahren Sie, wie genau das geht:



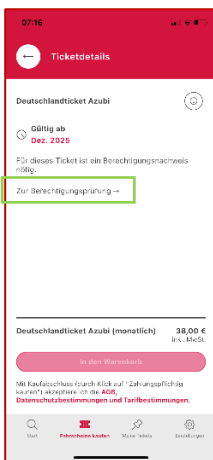
### Schritt 1:

Öffnen Sie die App und klicken Sie auf den Reiter „Fahrscheine kaufen“.




### Schritt 2:

Wählen Sie das Ticket aus, für das Sie eine Berechtigungsprüfung machen möchten.



### Schritt 3:

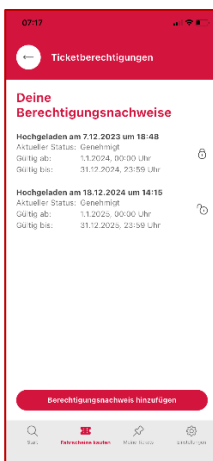
Klicken Sie auf den Link „zur Berechtigungsprüfung“.



### Schritt 4:

Klicken Sie auf „Berechtigungsnachweis hinzufügen“ bzw. beim Deutschlandticket Studium auf „Hochschul-Login“.

Dort können Sie dann Ihre Berechtigung hochladen.



### Übrigens:

In diesem Fenster sieht man auch seine vergangenen Berechtigungen und ob noch eine gültige Berechtigung vorliegt bzw. wie lange diese noch gültig ist.