

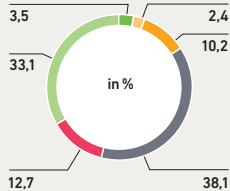
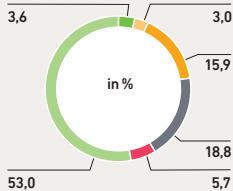
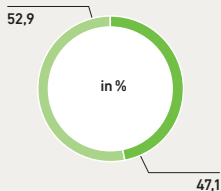
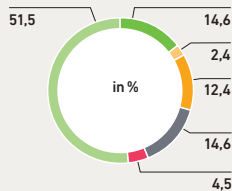
Energieträgermix und Umweltauswirkungen der Stromerzeugung 2017

Gesamt-Energiemix
Stadtwerke Würzburg AG

Mein Frankenstrom Öko

Verbleibender Energiemix

Stromerzeugung in Deutschland



CO₂-Emissionen 204 g/kWh
Radioaktiver Abfall 0,0001 g/kWh

0 g/kWh
0 g/kWh

261 g/kWh
0,0002 g/kWh

435 g/kWh
0,0003 g/kWh

Erneuerbare Energien, gefördert nach EEG

Sonstige Erneuerbare Energien

Sonstige fossile Energieträger

Erdgas

Kohle

Kernkraft